

キリトリセン

このウラとのりしろ①を貼り合せてください。

〒

(受取人)

東京都世田谷区赤堤2-13-2

SL株式会社 行

156 0044

ご住所：〒

お名前：

電話番号：

Web

この部分にのりをつけ⑥のウラと貼り合わせてください。

この部分にのりをつけ④のウラと貼り合わせてください。

キリトリセン

④

キリトリセン

⑥

キリトリセン

※のりしろ①およびのりがはみ出さないようご注意ください。

のりしろ①

返信用封筒について


●お手元に封筒をお持ちのお客さま、ご返送書類が多いお客さま

※洋2封筒（高さ115mm×幅160mm）以上

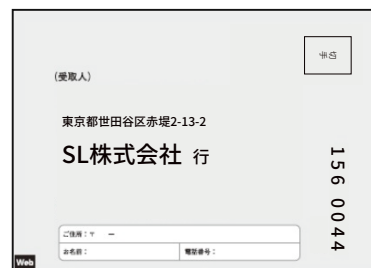
下記点線部分を切り取り、宛名ラベルとしてお持ちの封筒に貼り付けてご使用ください。



表



洋2封筒



返信用封筒宛名部分

※裏面にのりをつけ、お持ちの封筒に貼り付けてください。



完成図

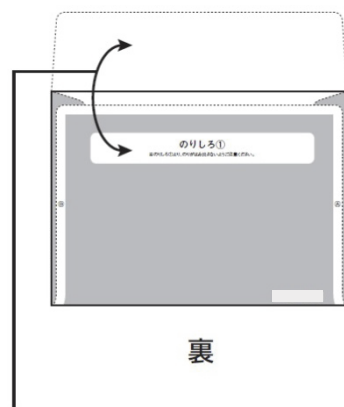
●お手元に封筒がないお客さま、ご返送書類が少ないお客さま

点線部分を切り取り、封筒として組み立ててお使いいただけます。

その場合は、のりしろをしっかりと張り合わせて、さらにセロハンテープなどで補強してください。

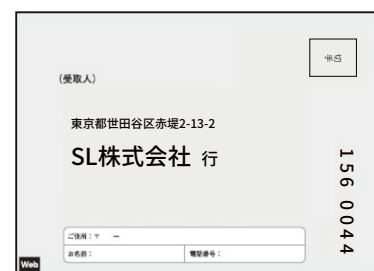


表



裏

のりで貼り合わせてフタを閉じて下さい。



完成図

※複数の書類を郵送いただく場合は、お手数ですが別途封筒を用意していただき、宛名ラベルとしてご使用いただきますようお願いいたします。

※白色A4普通紙にて、印刷してください。

※縮小印刷で封筒を作成しますと、郵便物の最小サイズの関係でお取り扱いできない場合がございます。ご注意ください。

ご注意